



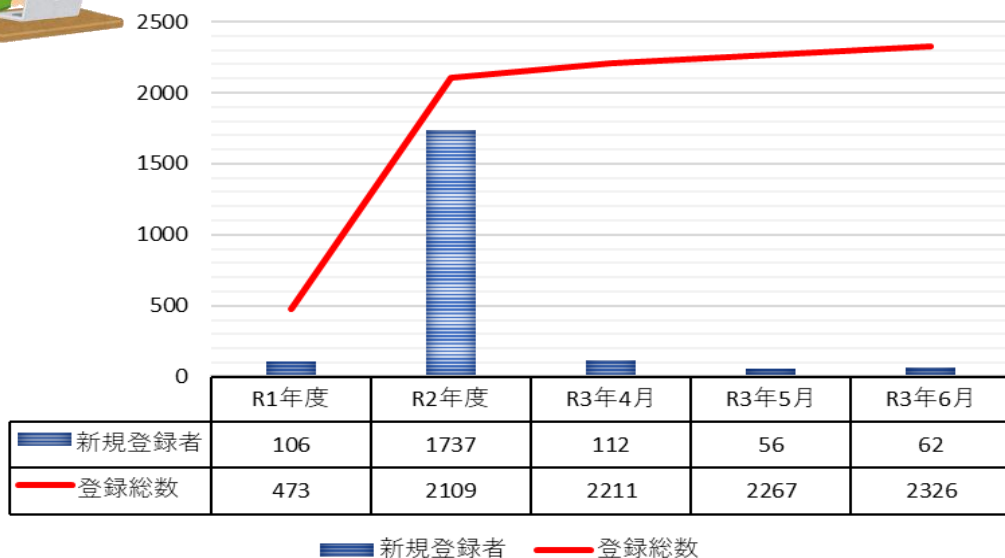
この通信では、利用者や患者の情報共有や支援に活用できる「三条ひめさゆりネット」に関する情報を定期的にお伝えします。

## 特集1 登録者が2,000人を超えました。

「三条ひめさゆりネット」の登録者は、令和2年6月に救急隊導入、9月には介護サービスを利用していない市民の登録も可能となり、令和3年3月末に登録者2,000人を超えました。多職種の情報共有での活用をはじめ、一人暮らし高齢者世帯などの緊急時の備えとしても「三条ひめさゆりネット」は活用されています。



「三条ひめさゆりネット」登録者数の推移



### 同意書の取得について

介護予防・在宅療養手帳の利用開始に合わせ、希望者から随時登録いただいています。また、患者様・利用者様の「三条ひめさゆりネット」の同意取得は、**どの事業所でも可能**です。同意書は三条市医師会HP> 当センターページから、ダウンロードできます。



### 連携状況の確認について

新着登録者の連携状況は、「ホーム画面」下方の連携通知で確認できます。週に一度は、利用者の登録状況を各事業所で確認し、『登録救急医療情報』や『経過観察等での情報共有』にご活用ください。

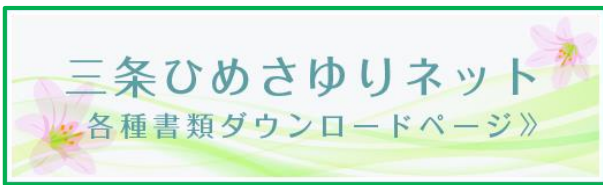
# 特集2 「三条ひめさゆりネット」手引きを改訂しました。

「三条ひめさゆりネット」の手引きを、ご覧になったことはありますか？  
システム利用に関する様々なフローやQ & Aなどが、記載されていますので、  
ぜひ、ご確認ください。(令和3年3月末に各事業所に通知済みです。)

## 【令和3年度 主な変更点】

- ① 事業所のサービス利用中止に関するフローの追加
- ② 後方支援病院に関するフローの追加
- ③ 「令和3年度の費用と支払い」の一覧表について【別紙3】の追加

当センターページ内の目印はこちら・・・



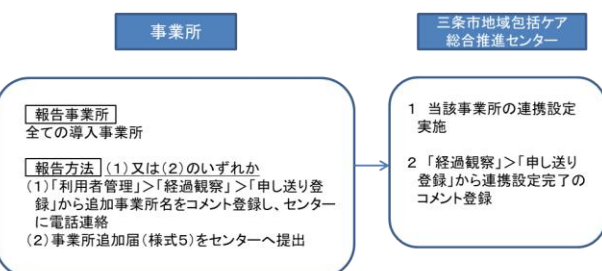
## 「三条ひめさゆりネット」手引きは、

三条市医師会HP

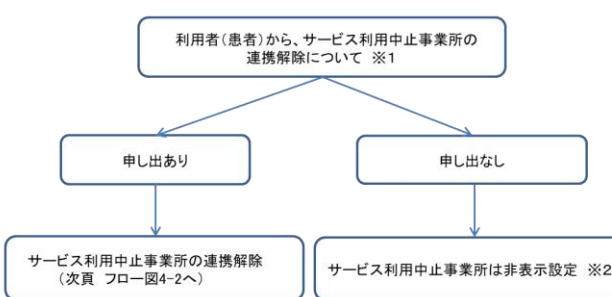
- > 三条市地域包括ケア総合推進センターページ
- > **医療・介護・福祉関係者のページ**からダウンロード  
できます。(パスワード : sanjo1359)

## よくあるご質問

### 【フロー図3】 事業所追加に関するフロー

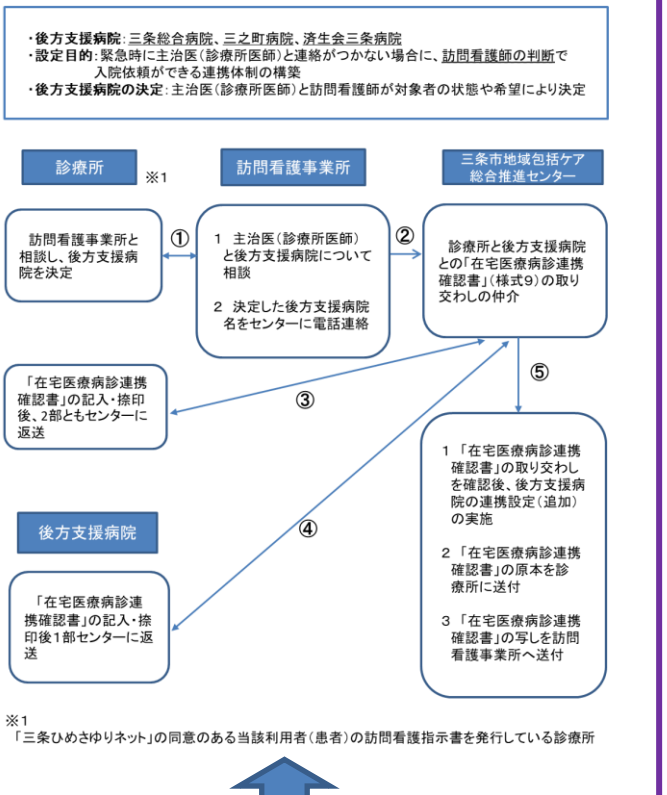


### 【フロー図4-1】 事業所のサービス利用中止に関するフロー



※1 連携解除とは、情報共有の輪からははずすということで、連携解除する事業所は、共有情報全てが閲覧できなくなり、他の関係事業所は、連携解除する事業所の情報を閲覧できなくなります。  
※2 サービス利用中止後は、「非表示」に設定ください。  
【「非表示」の設定手順】  
「利用者管理」>「利用者一覧」の画面で利用者名を入力し検索>「利用者詳細(人型のマーク)」>「基本情報」の「編集」をクリック>「表示/非表示」において「非表示」を選択

### 【フロー図6】 後方支援病院に関するフロー



※1 「三条ひめさゆりネット」の同意のある当該利用者(患者)の訪問看護指示書を発行している診療所

**新しく追加しました！**  
**続きはHPで確認ください。**

# おらせ

## 新規導入事業所の紹介

合計  
89  
事業所

令和3年5月までに、新しく導入した事業所を御紹介します。  
コメントをいただきました。

### ・あおば薬局



訪問看護をはじめとする他サービス事業所と  
情報共有し、患者様の支援の参考としています。

### ・有限会社 サンケアー(居宅介護支援)

### ・有限会社 サンケアー(通所介護)

「三条ひめさゆりネット」を通し、地域の事業所の  
皆さんと連携していきたいと思っています。



3事業所仲間入り

新しく情報共有したい事業所がある場合は、連携設定の連絡をお願いします。

#### 連絡 方法

- ① システム上から情報共有したい利用者の【経過観察】に次のとおり投稿をお願いします。  
(例)「〇〇事業所を連携設定してください。」
- ② 投稿後、当センターに電話等で御連絡ください。
- ③ 当センターで設定作業を行い、情報共有を開始します。



～気軽にシステムを使って情報共有できるための～

## 「三条ひめさゆりネット操作説明会」を開催します！

### 【A：タブレット活用編】

#### 【日時】

- ◆7月26日(月)10:00～11:30  
13:30～15:00
- ◆8月23日(月)10:00～11:30  
13:30～15:00
- ◆9月17日(金)10:00～11:30  
13:30～15:00

#### 【内容】

- ・アプリの基本機能の紹介
- ・提供票の作成と修正の仕方
- ・記録紙の活用の仕方 など…

説明者：[システム会社\(株\)Allm コンシェルジュ](#)

### 【B：基礎・応用操作編】

#### 【日時】

- ◆7月16日(金)10:00～11:30  
13:30～15:00
- ◆8月26日(木)10:00～11:30  
13:30～15:00
- ◆9月24日(金)10:00～11:30  
13:30～15:00

#### 【内容】

- ・機能の紹介
- ・職員管理
- ・経過観察の入力方法と写真の投稿
- ・書類一覧の投稿方法 など…

説明者：[三条市地域包括ケア総合推進センター](#)



- ◆各回の定員は、4名です。先着申込順です。(6月15日にFAXにて案内を送付しています。)
- ◆申込締切は、各開催日の2週間前です。ぜひ、ご参加ください。

# 「三条ひめさゆりネット」活用方法のいろいろ

## こんな質問が来ています。

Q1: 施設に入所した場合の手続きはどうしたらいいですか。

A: 事業所のほうで、対象の利用者さんの情報確認の必要がなければ、【非表示】の設定をしてください。当センターへの連絡は不要です。

Q2: 登録救急医療情報の内容に変更があります。変更の仕方を教えてください。

A: 登録救急医療情報の内容の変更は、【登録救急医療情報】の再提出をお願いします。裏面の同意書の再取得は不要です。

### 【登録救急医療情報の確認方法】

利用者管理画面> 利用者詳細> 基本情報《添付ファイル》> **三条市医師会**を選択し、【登録救急医療情報】が表示されます。クリックすると、内容の確認ができます。

Q3: 住民票の住所と現在の居住地が違います。どのように救急隊にお知らせしたらいいですか。

A: 登録救急医療情報の【備考欄】を活用ください。現住所、住んでいる期間など、救急隊に知らせたい情報などを記載してください。



## 情報共有を開始するときは、始めに電話で連絡を取ってみてはいかがでしょうか。

こんな相談が、複数、当センターに来ています・・・。

経過観察に情報提供したが、返答がない。  
利用者さんのために、情報共有や情報交換できない。

いままで、情報が交換されていないと、相手側が気づきにくい  
こともあります。  
ぜひ、情報共有したいときやコメントが欲しい時は、一言  
『**投稿を確認してください。**』と連絡してはいかがでしょうか。



ホーム画面でも確認しやすいよう、早めに見てほしい情報は、**経過観察で【変化あり】【異常あり】**を選択してください。

## センターの活動紹介

「三条ひめさゆりネット」の拡大や導入事業所への支援のための取組を続けています。

- システムのインストール支援や使い方について訪問や電話で対応を行っています。
- 「三条ひめさゆりネット」通信は、年2回発行予定です。メールで配信します。

使い方が分からない場合は、  
当センターまでご連絡ください。  
また、手引きもご活用ください。



「三条ひめさゆりネット」に関するお問い合わせは・・・

三条市医師会 三条市地域包括ケア総合推進センター

電話 46-8033 /

E-Mail [zaitaku@sanjo-med.or.jp](mailto:zaitaku@sanjo-med.or.jp)